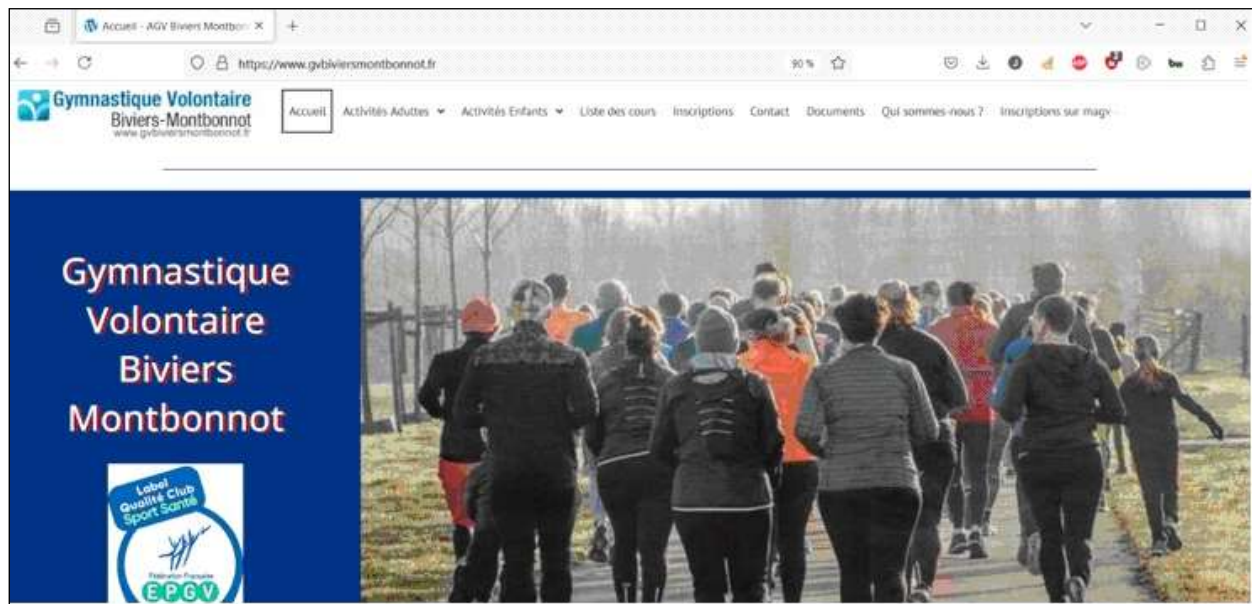


A. Comment se connecter

Sur internet, dans la page d'accueil de votre navigateur, taper

<https://www.gvbiviersmontbonnot.fr>

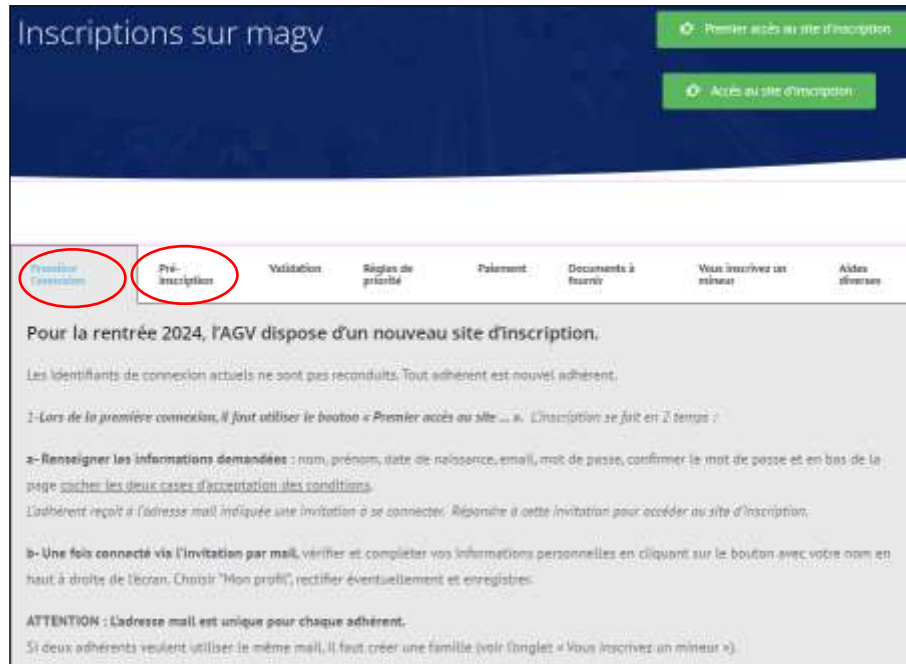
Vous arrivez sur la page d'accueil du site de la GV.



Cliquer sur l'onglet « Inscriptions » en haut à droite dans la barre de menu

La page des inscriptions s'affiche avec le détail des modalités d'inscription sous les différents onglets.

Lire les informations des onglets *Première connexion* et *Pré-Inspection* avant de vous connecter c'est-à-dire avant de sélectionner les boutons verts !



Le processus d'enregistrement sur le site magy se déroule en deux étapes via le 1^{er} bouton :

Le 1^{er} bouton **Premier accès au site d'inscription**, pour s'enregistrer sur le site d'inscription

1. Phase d'identification du nouvel adhérent : l'adhérent demande à s'inscrire
Le nouvel adhérent reçoit un mail l'invitant à valider sa demande.

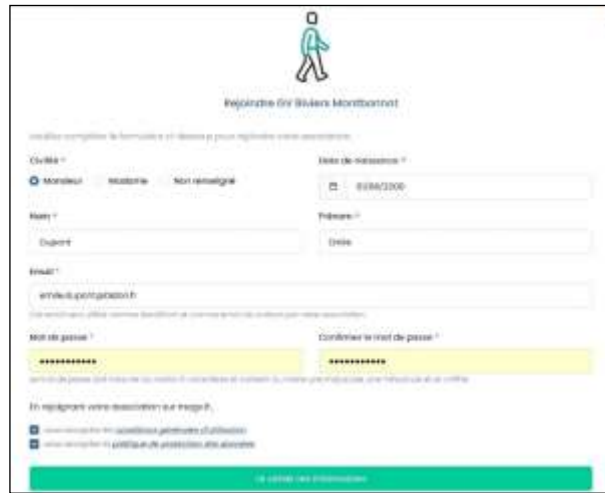
2. L'adhérent est accepté, il s'identifie par le mail d'invitation pour accéder à son environnement d'inscription aux activités.

Quant au 2^e bouton **Accès au site d'inscription**, il sera utilisé se connecter ultérieurement au site magy après s'être enregistré.

1- Cliquer sur le bouton « Premier accès au site ... »

Vous n'êtes pas encore connu du nouveau site d'inscription.

- Cliquer sur le bouton « Premier accès au site ... »



The image shows a registration form for 'Rejoindre les Bidons Montfortot'. At the top, there is a logo of a person walking. Below the logo, the text reads 'Rejoindre les Bidons Montfortot' and 'Veuillez compléter le formulaire et cliquer sur le bouton pour rejoindre notre association.' The form contains several fields: 'Civilité' with radio buttons for 'Monsieur', 'Madame', and 'Non renseigné'; 'Date de naissance' with a date picker showing '03/03/2000'; 'Nom' and 'Prénoms' text boxes; 'Email' text box with 'emile.dupont@bidon.fr'; 'Mot de passe' and 'Confirmer le mot de passe' text boxes with masked characters; and two checkboxes for 'Je m'engage à respecter les conditions générales d'utilisation' and 'Je m'engage à accepter la politique de confidentialité des données'. A green button at the bottom says 'Je valide ces informations'.

- Renseigner toutes les informations demandées : **civilité, nom, prénom, date de naissance, email, mot de passe, confirmer le mot de passe** et en bas de la page cocher les deux cases d'acceptation des conditions.

- Cliquer sur « Je valide ces informations ».



- Répondre à cette invitation dans votre messagerie



Après clic sur « Confirmez mon email », valider le message de confirmation



Après clic sur le bouton « J'ai compris », la page de connexion du site d'inscription s'affiche.

Pour les Connexions suivantes :

Depuis le site de la GV, le clic sur « Accès au site d'inscription » amène à la page d'identification du site d'inscription.

Saisir votre email et votre mot de passe.

Si le mot de passe est valide, vous arrivez sur le tableau de bord de votre compte.

ATTENTION : L'adresse mail est unique pour chaque adhérent.

Si deux adhérents veulent utiliser le même mail, il faut créer une famille (voir l'onglet « Vous inscrivez un mineur » sur la page des inscriptions du site d'accueil).

